No.2017-40 変更
2017年9月

検査内容変更のお知らせ

謹啓　時下ますますご清栄のこととお喜び申し上げます。
平素は格別のご高配を賜り厚くお礼申し上げます。
このたび下記検査項目におきまして、検査内容を変更させていただきたくご案内いたします。
何卒ご了承賜りますようよろしくお願い申し上げます。

敬　白

記

実施日

2017年12月1日（金）ご依頼分より

＊項目名称の変更は12月1日（金）報告分より

変更項目

検査項目	●エストラジオール（E_2）	●ループスアンチコアグラント検査
	●IVF-エストラジオール（E_2）	●抗DNA抗体
	●バンコマイシン	●リゾチーム
	●ゾニサミド	●シアリルLe^{x}抗原（CSLEX）
	●尿中蛋白分画	●鼻汁中好酸球
	●DUPAN-2	●血液像
	●トロンビン・アンチトロンビンⅢ複合体（TAT）	●網状赤血球数
	●オリゴクローナルバンド	●末梢血液一般検査
	●免疫電気泳動〔特異抗血清による同定〕	●好酸球数
	●尿中免疫電気泳動〔尿中ベンスジョーンス蛋白の同定〕	●尿中一般検査
	●水痘・帯状ヘルペスウイルス検査	●その他、項目名称・検体量・検査方法名

SRL Communication for Health
株式会社 エスアールエル
データインフォメーション　TEL:042(646)5911
http://www.srl-group.co.jp/

●エストラジオール（E_2）
●IVF-エストラジオール（E_2）

感度が高い試薬、検査方法へ変更いたします。
併せて、エストラジオール（E_2）の基準値を再設定させていただきます。（IVF-エストラジオール（E_2）は基準値を設定しておりませんので変更ありません。）

項目コード	検 査 項 目	変更内容	新	現
0816 9	エストラジオール（E_2）	項目コード	2633 4	0816 9
		検査方法	ECLIA	CLIA
		基 準 値（単位）	**非妊婦** 女性 卵胞期　28.8～196.8 排卵期　36.4～525.9 黄体期　44.1～491.9 閉経後　47.0以下 男性　14.6～48.8 **妊婦** 妊娠初期　208.5～4289 妊娠中期　2808～28700 妊娠後期　9875～31800 （pg/mL）	**非妊婦** 女性 卵胞期　22～147 排卵期　57～509 黄体中期　56～321 月経期　7～153 閉経期　6～37 男性　10～40 **妊婦** 妊娠初期　1130～29200 妊娠中期　1110～39700 妊娠後期　1760～41600 （pg/mL）
		報告範囲	5.0未満、5.0～99990000	10未満、10～99900000
6841 0	IVF-エストラジオール（E_2）	項目コード	2644 7	6841 0
		検査方法	ECLIA	CLIA
		報告範囲	5.0未満、5.0～99990000	10未満、10～99900000

▶現法と新法の比較

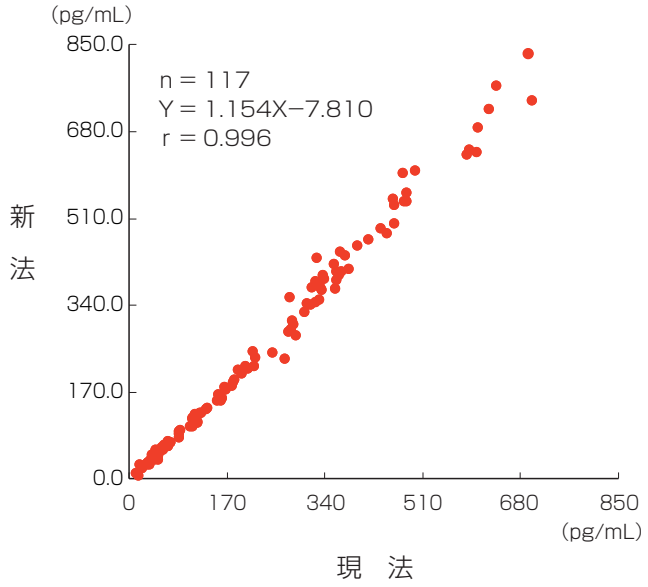

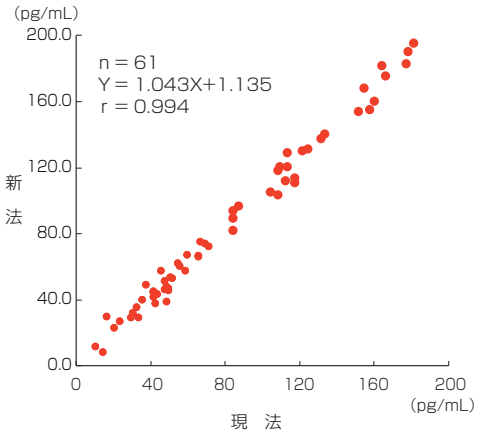

●検査方法および基準値参考文献

松崎 利也, 他: 医学と薬学72(5): 931～941, 2015.

●バンコマイシン

同一メーカーの改良新試薬へ変更いたします。(現試薬は販売中止となります。)

項目コード	検 査 項 目	変更内容	新	現
0488 7	バンコマイシン	報告範囲	4.0未満、4.0～999999.9	2.0以下、2.1～999999.9

●ゾニサミド

所要日数が短縮可能な自動化試薬に変更させていただきます。

項目コード	検 査 項 目	変更内容	新	現
5639 3	ゾニサミド	項目コード	2330 1	5639 3
		検査方法	ラテックス凝集法	HPLC
		材 料 ・ 検 体 量	血清　0.5　mL (血漿の削除)	血清　0.2 mL 血漿　0.2 mL
		報告範囲	1.0未満、1.0～999999.9	0.5以下、0.6～999000.0
		所要日数	2～4日	3～5日
		測定場所	エスアールエル MUQSラボラトリー(&ヨ)	エスアールエル 第3八王子ラボラトリー(&ヤ)

▶現法と新法の比較

ゾニサミド

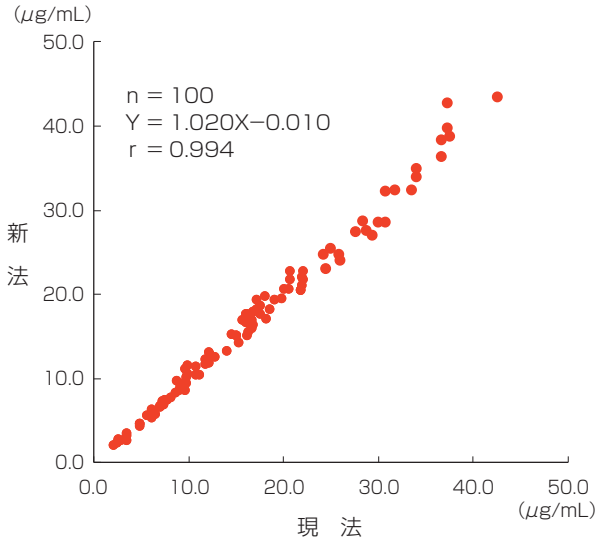

バンコマイシン

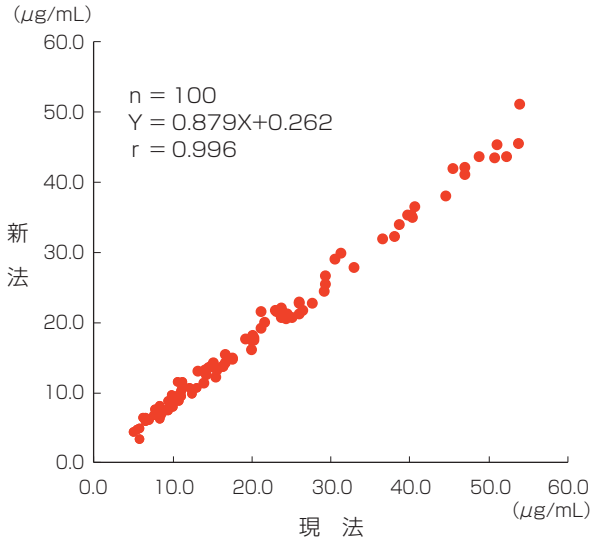

●ゾニサミド検査方法参考文献

安田　真依, 他: 医療と検査機器・試薬38(2): 205～210, 2015.

●（尿中）蛋白分画

蛋白分画検査におきまして、尿材料では、血清･血漿と検出されるバンドが異なるため、尿用の検査項目コードを新設させていただきます。
また、より適切な検査方法へ変更いたします。

項目コード	検 査 項 目	変更内容	新	現
6510 5	蛋白分画	項目コード	（新設）2265 1	6510 5
		項目名称	（新設）尿中蛋白分画	蛋白分画
		検査方法	アガロースゲル電気泳動法	キャピラリー電気泳動法
		備　　考	血清材料は、項目コードNo.6510 5 蛋白分画をご依頼ください。	溶血でのご依頼は避けてください。

●ループスアンチコアグラント

下記の対象項目の検体取扱い方法におきまして、日本検査血液学会標準化委員会　凝固検査標準化ワーキンググループの「凝固検体取扱いに関するコンセンサス」に基づいた内容に変更いたします。

項目コード	検 査 項 目
2137 5	ループスアンチコアグラント〔APTT凝固時間法〕
2651 1	ループスアンチコアグラント〔希釈ラッセル蛇毒時間法〕
6570 8	ループスアンチコアグラント〔リン脂質中和法〕

変更内容	新	現
案内書備考欄	採血後,速やかに室温で1500G以上15分間遠心後,バフィーコートより5mm以上うえから血漿を採取して凍結保存にてご提出ください。血小板の混入は,測定結果に影響しますのでご注意ください。 ※遠心器回転数の計算式 $G=1.118\times10^{-5}\times r\times n^2$ r：遠心器のローター半径(cm) n: 1分間あたりの回転数（rpm）	専用容器（PC5）で採血し,転倒混和を5～6回繰り返した後,速やかに冷却遠心器を用い1700G以上15分間遠心後,上清の表面よりやや下の部分を1mL採取し,凍結保存にてご提出ください。血小板の混入は,測定結果に影響しますのでご注意ください。 ※遠心器回転数の計算式 $G=1.118\times10^{-5}\times r\times n^2$ r：遠心器のローター半径(cm) n: 1分間あたりの回転数（rpm）
検体取扱い方法	採血後,速やかに室温で1500G以上15分間遠心後,バフィーコートより5mm以上うえから血漿を採取して凍結保存にてご提出ください。血小板の混入は,測定結果に影響しますのでご注意ください。 ※遠心器回転数の計算式　$G=1.118\times10^{-5}\times r\times n^2$ r：遠心器のローター半径(cm) n: 1分間あたりの回転数（rpm）	専用容器（PC5）で採血し,転倒混和を5～6回繰り返した後,速やかに冷却遠心器を用い1700G以上15分間遠心後,上清の表面よりやや下の部分を1mL採取し,凍結保存にてご提出ください。血小板の混入は,測定結果に影響しますのでご注意ください。 ※遠心器回転数の計算式　$G=1.118\times10^{-5}\times r\times n^2$ r：遠心器のローター半径(cm) n: 1分間あたりの回転数（rpm）

●トロンビン・アンチトロンビンⅢ複合体（TAT）

高値域の測定範囲が広い試薬に変更いたします。

項目コード	検 査 項 目	変更内容	新	現
5477 3	トロンビン・アンチトロンビンⅢ複合体（TAT）	項目コード	2194 6	5477 3
		検査方法	CLEIA	EIA
		報告範囲	1.0未満、1.0～119.0、120.0以上	1.0以下、1.1～59.9、60.0以上

▶現法と新法の比較

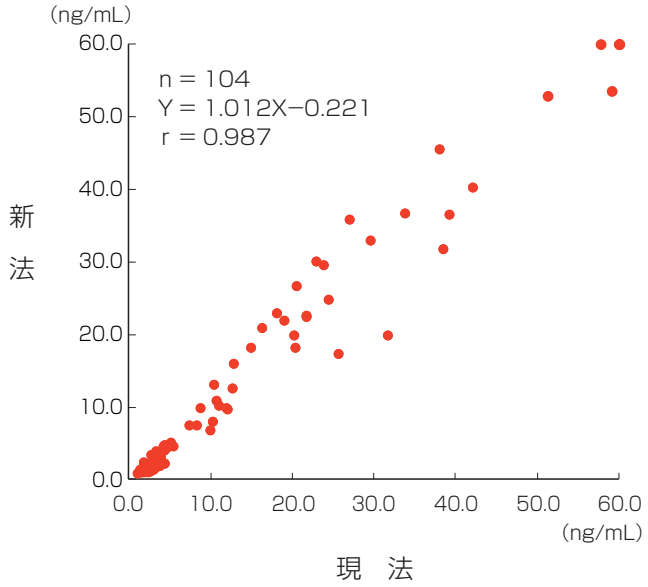

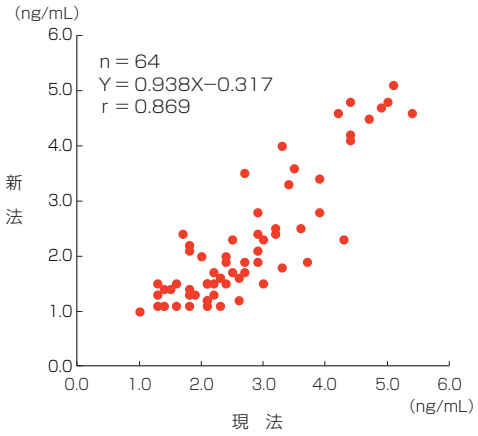

●検査方法参考文献

木村　真波, 他: 医療と検査機器・試薬　33 (4) : 525～533, 2010.

●リゾチーム

報告下限を見直し、基準値（部分尿）とともに再設定させていただきます。
なお、血清の基準値は従来通りで変更ありません。

項目コード	検 査 項 目	変更内容	新	現
0430 1	リゾチーム	基 準 値	部分尿　0.1未満	部分尿　0.0
		報告範囲	部分尿 0.1未満、0.1～999999.9 血清　0.1未満、0.1～999999.9	部分尿 0.0～999999.9 血清　0.0～999999.9

●オリゴクローナルバンド

本検査におきまして、高感度な検査方法に変更させていただきます。

項目コード	検 査 項 目	変更内容	新	現
5361 1	オリゴクローナルバンド	項目コード	2592 6	5361 1
		項目名称	オリゴクローナルバンド（等電点電気泳動法）	オリゴクローナルバンド
		保険点数	543点	—
		検査方法	等電点電気泳動法	アガロースゲル電気泳動法
		材 料 ・ 検 体 量	血清　1.0 mLと 髄液　1.0 mL	髄液　0.5 mL
		所要日数	10～14日	4～8日
		備　　考	他項目との重複依頼は避けてください。	—

▶新報告書見本

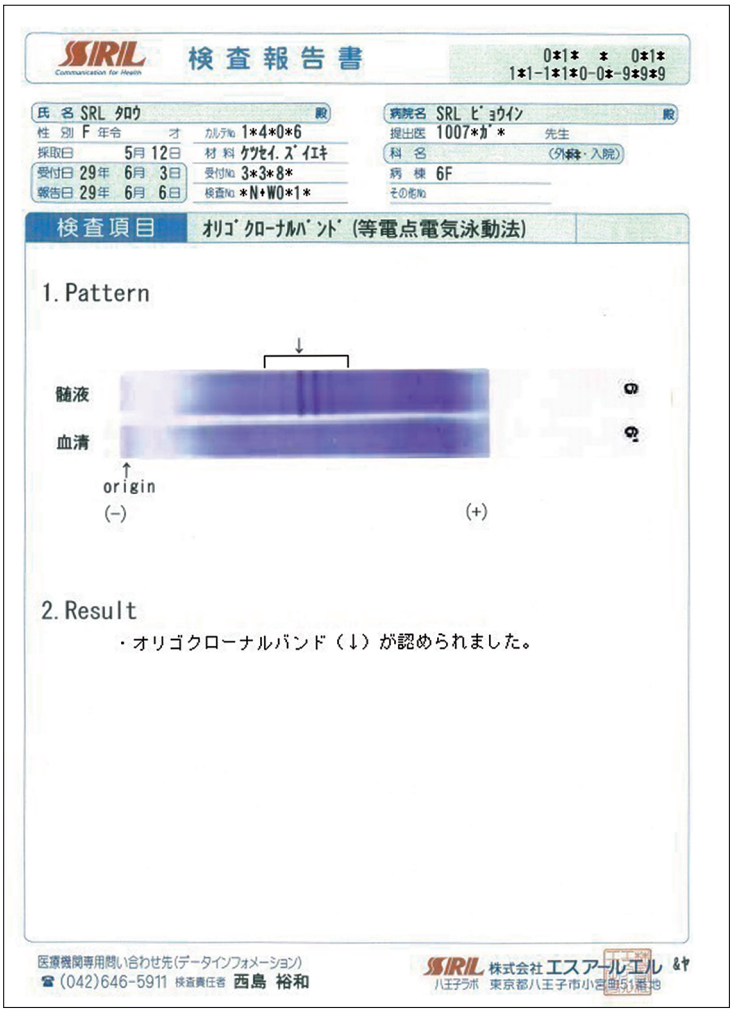
SRL 検査報告書

氏名 SRL タロウ 殿
性別 F 年令 オ
採取日 5月 12日
受付日 29年 6月 3日
報告日 29年 6月 6日
カルテNo 1*4*0*6
材料 ケツセイ.ズイエキ
受付No 3*3*8*
検査No *N*W0*1*

病院名 SRL ビョウイン 殿
提出医 1007*ガ* 先生
科名 (外来・入院)
病棟 6F
その他No

検査項目 オリゴクローナルバンド（等電点電気泳動法）

1. Pattern

髄液
血清
origin
(−)
(+)

2. Result

・オリゴクローナルバンド（↓）が認められました。

医療機関専用問い合わせ先(データインフォメーション)
☎(042)646-5911 検査責任者 西島 裕和

SRL 株式会社エスアールエル
八王子ラボ 東京都八王子市小宮町51番地

●新検査方法参考文献

佐々木　征治, 他: 最新電気泳動実験法(医歯薬出版): 61～74, 1999.

●免疫電気泳動〔特異抗血清による同定〕
●尿中免疫電気泳動〔尿中ベンスジョーンス蛋白の同定〕

本検査におきまして、微量なM蛋白や複数のM蛋白の検出に有用な免疫固定法に変更させていただきます。

項目コード	検 査 項 目	変更内容	新	現
0162 1	免疫電気泳動〔特異抗血清による同定〕	項目コード	2245 0	0162 1
		検査方法	免疫固定法	免疫電気泳動法
0163 9	尿中免疫電気泳動〔尿中ベンスジョーンス蛋白の同定〕	項目コード	2264 3	0163 9
		検査方法	免疫固定法	免疫電気泳動法
		備　　考	特異抗血清の検索は異常蛋白を中心に行いますので,ご了承ください。年齢,病歴を明記してください。 使用する抗血清はIgG、IgA、IgM、κ、λの5つになります。	特異抗血清の検索は異常蛋白を中心に行いますので,ご了承ください。年齢,病歴を明記してください。

新報告書見本

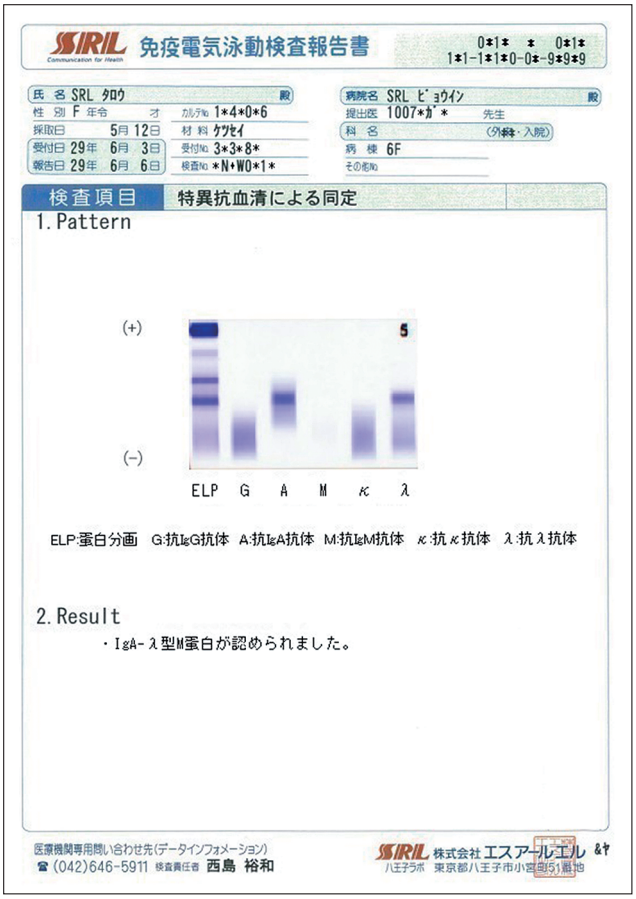
SRL 免疫電気泳動検査報告書

氏名 SRL タロウ 殿　性別 F　年令　才　カルテNo 1*4*0*6
採取日 5月 12日　材料 ケツセイ
受付日 29年 6月 3日　受付No 3*3*8*
報告日 29年 6月 6日　検査No *N*W0*1*

病院名 SRL ビョウイン 殿
提出医 1007*カ* *　先生
科名 (外来・入院)
病棟 6F
その他No

検査項目　特異抗血清による同定

1. Pattern

(+)
(−)
ELP　G　A　M　κ　λ

ELP:蛋白分画　G:抗IgG抗体　A:抗IgA抗体　M:抗IgM抗体　κ:抗κ抗体　λ:抗λ抗体

2. Result

・IgA-λ型M蛋白が認められました。

医療機関専用問い合わせ先(データインフォメーション)
☎(042)646-5911 検査責任者 西島 裕和
SRL 株式会社エスアールエル ハ王テラボ 東京都八王子市小宮町51番地

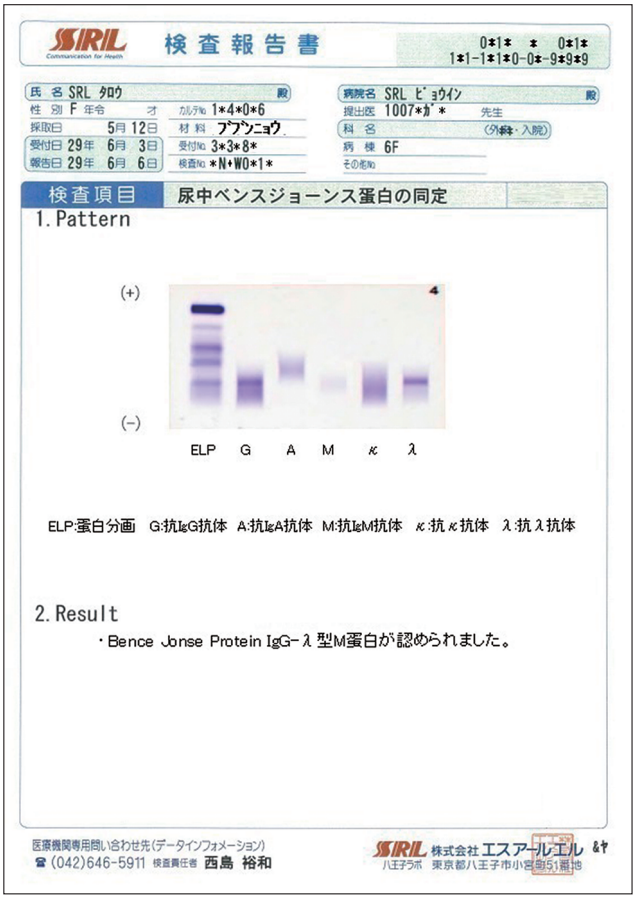
SRL 検査報告書

氏名 SRL タロウ 殿　性別 F　年令　才　カルテNo 1*4*0*6
採取日 5月 12日　材料 ブブンニョウ
受付日 29年 6月 3日　受付No 3*3*8*
報告日 29年 6月 6日　検査No *N*W0*1*

病院名 SRL ビョウイン 殿
提出医 1007*カ* *　先生
科名 (外来・入院)
病棟 6F
その他No

検査項目　尿中ベンスジョーンス蛋白の同定

1. Pattern

(+)
(−)
ELP　G　A　M　κ　λ

ELP:蛋白分画　G:抗IgG抗体　A:抗IgA抗体　M:抗IgM抗体　κ:抗κ抗体　λ:抗λ抗体

2. Result

・Bence Jonse Protein IgG-λ型M蛋白が認められました。

医療機関専用問い合わせ先(データインフォメーション)
☎(042)646-5911 検査責任者 西島 裕和
SRL 株式会社エスアールエル ハ王テラボ 東京都八王子市小宮町51番地

●抗DNA抗体〔RIA〕

試薬メーカーによる規格変更により、報告範囲を変更いたします。

項目コード	検 査 項 目	変更内容	新	現
0364 3	抗DNA抗体〔RIA〕	報告範囲	2.0未満、2.0～190、200以上	2.0以下、2.0～300、300以上

●DUPAN-2

同一メーカーの改良新試薬へ変更いたします。（現試薬は販売中止となります。）

項目コード	検 査 項 目	変更内容	新	現
5231 1	DUPAN-2	検 体 量	血清　0.4 mL	血清　0.2 mL

▶現試薬と新試薬の比較

抗DNA抗体〔RIA〕

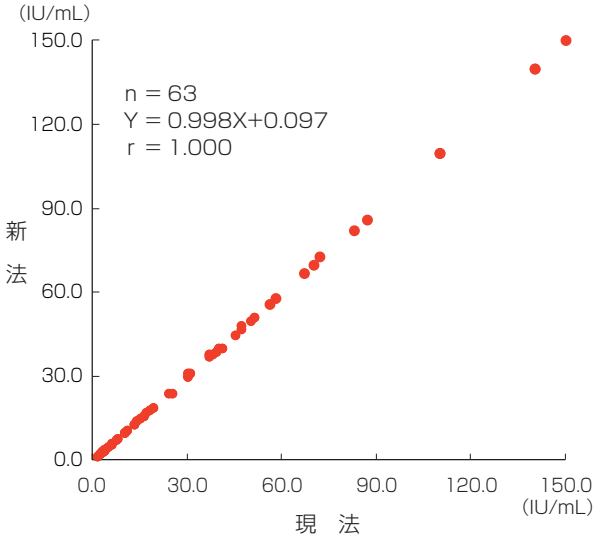

DUPAN-2

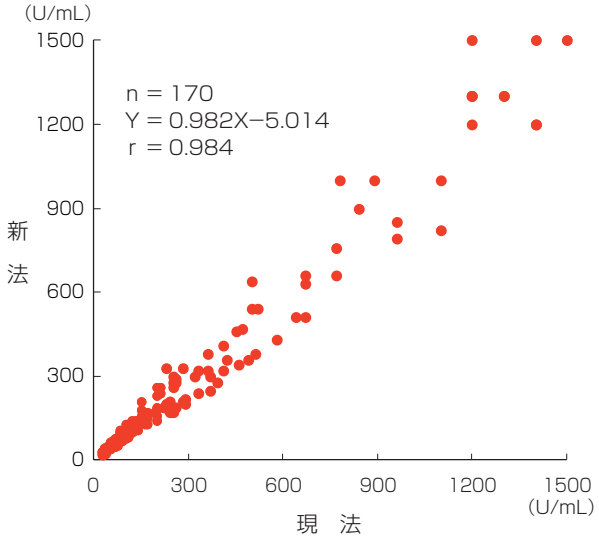

●シアリルLe^{x}抗原（CSLEX）

●鼻汁中好酸球

下記検査におきまして、所要日数の見直しをさせていただきます。

項目コード	検 査 項 目	変更内容	新	現
2241 1	シアリルLe^{x}抗原（CSLEX）	所要日数	2～6日	2～5日
5028 9	鼻汁中好酸球	所要日数	6～7日	4～6日

●末梢血液一般検査
●網状赤血球数
●好酸球数
●血液像
●尿中一般検査

上記項目におきまして、測定場所を変更し、所要日数を短縮させていただきます。

項目コード	検 査 項 目	変更内容	新	現
0916 2	末梢血液一般検査	測定場所	エスアールエル 相模原ラボラトリー（&L）	ファルコバイオシステムズ （&I）
		検査方法	半導体レーザーを使用したフローサイトメトリー法、シースフローDC検出方式、SLS-HGB法、赤血球パルス波高値検出法	シースフロー電気抵抗方式、SLS-Hb法、赤血球パルス波高値検出方式、半導体レーザーを用いたフローサイトメトリー法
		所要日数	2～4日	3～5日
0915 5	網状赤血球数	測定場所	エスアールエル 相模原ラボラトリー（&L）	ファルコバイオシステムズ （&I）
		検査方法	半導体レーザーを使用したフローサイトメトリー法	半導体レーザーを用いたフローサイトメトリー法および鏡検法
		所要日数	2～4日	3～5日
0927 5	好酸球数	測定場所	エスアールエル 相模原ラボラトリー（&L）	ファルコバイオシステムズ （&I）
		所要日数	2～4日	3～5日
0912 3	血液像	測定場所	エスアールエル 相模原ラボラトリー（&L）	ファルコバイオシステムズ （&I）
		所要日数	2～4日	3～5日
5100 3	尿中一般検査	測定場所	エスアールエル 相模原ラボラトリー（&L）	ファルコバイオシステムズ （&I）
		所要日数	2～4日	3～5日

●項目名称・検査方法名称の変更

水痘·帯状ヘルペスウイルス検査のウイルス名表記を、水痘·帯状疱疹ウイルスに改めさせていただきます。

項目コード	検 査 項 目	変更内容	新	現
2476 1	水痘・帯状ヘルペスウイルス抗原〔シェル・バイアル法〕	項目名称	水痘・帯状疱疹ウイルス抗原	水痘・帯状ヘルペスウイルス抗原
0823 2	水痘・帯状ヘルペスウイルス抗原〔FA〕	項目名称	水痘・帯状疱疹ウイルス抗原	水痘・帯状ヘルペスウイルス抗原
0226 2	水痘・帯状ヘルペスウイルス〔CF〕	項目名称	水痘・帯状疱疹ウイルス	水痘・帯状ヘルペスウイルス
5252 9	水痘・帯状ヘルペスウイルス〔IAHA〕	項目名称	水痘・帯状疱疹ウイルス	水痘・帯状ヘルペスウイルス
5131 7	水痘・帯状ヘルペスウイルスIgG〔EIA〕	項目名称	水痘・帯状疱疹ウイルスIgG	水痘・帯状ヘルペスウイルスIgG
5132 4	水痘・帯状ヘルペスウイルスIgM〔EIA〕	項目名称	水痘・帯状疱疹ウイルスIgM	水痘・帯状ヘルペスウイルスIgM
6819 1	水痘・帯状ヘルペスウイルスDNA	項目名称	水痘・帯状疱疹ウイルスDNA	水痘・帯状ヘルペスウイルスDNA
2754 6	水痘・帯状ヘルペスウイルスDNA定量	項目名称	水痘・帯状疱疹ウイルスDNA定量	水痘・帯状ヘルペスウイルスDNA定量

下記項目の検査方法の名称表記を、EIAに統一させていただきます。

項目コード	検 査 項 目	変更内容	新	現
0302 6	キニジン	検査方法	EIA	KIMS
0784 9	アミカシン	検査方法	EIA	KIMS
5495 0	遊離フェニトイン	検査方法	限外ろ過法EIA	限外ろ過法KIMS

下記項目の項目名称を改めさせていただきます。

項目コード	検 査 項 目	変更内容	新	現
0896 2	(染色体G-Banding)ANLL(急性非リンパ性白血病)	項目名称	AML(急性骨髄性白血病)	ANLL(急性非リンパ性白血病)
0017 7	血清総サイロキシン (T4)	項目名称	サイロキシン (T4)	血清総サイロキシン(T4)
6204 8	イヌリン定量〔酵素法〕	項目名称	イヌリン定量	イヌリン定量〔酵素法〕

検体量の変更

検体量を見直し、適正な量に再設定させていただきます。

（単位表記がないものはmL）

項目コード	検 査 項 目	変更内容	新	現
0185 4	アルブミン定量	検体量	血清　0.5	血清　0.3
5106 7	尿中アルブミン（クレアチニン換算値）	検体量	部分尿　1	部分尿　2
0246 3	総蛋白（TP）	検体量	蓄尿　0.5	蓄尿　1
0382 0	A/G比	検体量	血清　0.5	血清　0.3
5059 2	アルブミン（Alb）	検体量	血清　0.5	血清　0.3
0721 4	尿中アルブミン	検体量	蓄尿　0.5	蓄尿　1
0442 1	ミトコンドリア-AST（m-AST）（m-GOT）	検体量	血清　0.5	血清　0.8
5620 2	P型アミラーゼ定量	検体量	血清　0.5	血清　0.3
0429 1	アミラーゼ（AMY）	検体量	血清　0.5 部分尿　0.5	血清　0.5 部分尿　5
0430 1	リゾチーム	検体量	血清　0.4 部分尿　0.4	血清　0.5 部分尿　0.5
0405 1	尿素窒素（UN）	検体量	血清　0.5 蓄尿　0.5	血清　0.5 蓄尿　5
0406 9	クレアチニン	検体量	血清　0.5 蓄尿　0.5	血清　0.5 蓄尿　5
0407 6	尿酸（UA）	検体量	血清　0.5 蓄尿　0.5	血清　0.5 蓄尿　5
0135 7	アミノ酸分析（41種類）	検体量	酸性蓄尿　2	酸性蓄尿　3
2517 9	グリコアルブミン	検体量	血清　0.5 血漿　0.5	血清　0.8 血漿　0.8
5169 1	血中ケトン体分画	検体量	血清（静脈血）0.5	血清（静脈血）0.3
0926 8	アセトン定量	検体量	血清　0.7	血清　0.5
0188 6	HDL2,3コレステロール	検体量	血清　1.0	血清 1.5
0549 6	リポ蛋白コレステロール（LP-C）分画定量	検体量	血清　1.0	血清 1.5
0550 6	リポ蛋白脂質分画定量	検体量	血清　1.0	血清 1.5
0026 5	ビタミンB12	検体量	血清　0.6	血清　0.5
0870 8	ビタミンB6	検体量	血清　0.5	血清　1.0
0027 2	葉酸	検体量	血清　0.6	血清　0.5
5226 1	ビタミンK分画	検体量	血漿　2.0	血漿　2.5
0408 3	Ca（カルシウム）	検体量	血清　0.5 蓄尿　0.5	血清　0.5 蓄尿　5
0409 1	P（無機リン）	検体量	血清　0.5 蓄尿　0.5	血清　0.5 蓄尿　5
0416 4	Na（ナトリウム）	検体量	血清　0.5 蓄尿　0.5	血清　0.5 蓄尿　5
0417 1	K（カリウム）	検体量	血清　0.5 蓄尿　0.5	血清　0.5 蓄尿　5

項目コード	検 査 項 目	変更内容	新	現
0419 6	Mg（マグネシウム）	検体量	血清　0.5 蓄尿　0.5	血清　0.5 蓄尿　5
0418 9	Cl（クロール）	検体量	血清　0.5 蓄尿　0.5	血清　0.5 蓄尿　5
0426 0	Zn（亜鉛）	検体量	血清　0.5	血清　1.0
5157 1	尿中トリクロル酢酸　トリクロルエチレン	検体量	部分尿　2	部分尿　3
5158 9	尿中トリクロル酢酸　1・1・1-トリクロルエタン	検体量	部分尿　2	部分尿　3
5159 6	尿中トリクロル酢酸　テトラクロルエチレン	検体量	部分尿　2	部分尿　3
5063 4	尿中総三塩化物　トリクロルエチレン	検体量	部分尿　2	部分尿　3
5064 1	尿中総三塩化物　1・1・1-トリクロルエタン	検体量	部分尿　2	部分尿　3
5065 9	尿中総三塩化物　テトラクロルエチレン	検体量	部分尿　2	部分尿　3
5837 6	尿中トリクロルエタノール	検体量	部分尿　2	部分尿　3
0970 1	アルミニウム(Al)	検体量	血清　0.6	血清　1
0458 1	PFD（PABA排泄率）	検体量	投与前尿　3 6時間蓄尿　3	投与前尿 5 6時間蓄尿 5
0836 0	フェニトイン	検体量	血清　0.5 血漿　0.5	血清　0.2 血漿　0.2
0835 2	フェノバルビタール	検体量	血清　0.5 血漿　0.5	血清　0.2 血漿　0.2
0837 7	カルバマゼピン	検体量	血清　0.5 血漿　0.5	血清　0.2 血漿　0.2
0840 1	エトスクシミド	検体量	血清　0.5 血漿　0.5	血清　0.2 血漿　0.2
0464 7	バルプロ酸	検体量	血清　0.5 血漿　0.5	血清　0.2 血漿　0.2
0034 6	ジゴキシン	検体量	血清　0.5	血清　0.3
2682 4	ブロムペリドール	検体量	血清　0.5	血清　0.2
5354 7	ハロペリドール	検体量	血清　0.5	血清　0.2
0456 6	テオフィリン	検体量	血清　0.5 血漿　0.5	血清　0.2 血漿　0.2
0043 4	コルチゾール	検体量	血漿　0.5 血清　0.5	血漿　0.3 血清　0.3
0963 8	プレグネノロン	検体量	血清　0.9	血清　0.5
0127 6	カテコールアミン総	検体量	酸性蓄尿　2	酸性蓄尿　3
0129 1	カテコールアミン3分画	検体量	酸性蓄尿　2	酸性蓄尿　3
0136 4	メタネフリン総	検体量	酸性蓄尿　2	酸性蓄尿　5
0137 1	メタネフリン2分画	検体量	酸性蓄尿　2	酸性蓄尿　5
0133 2	5-HIAA	検体量	酸性蓄尿　0.5	酸性蓄尿　1
0030 7	ガストリン	検体量	血清　0.4	血清　0.5
0032 1	サイクリックAMP	検体量	血漿　0.3 蓄尿　1	血漿　0.3 蓄尿　2

項目コード	検 査 項 目	変更内容	新	現
5231 1	DUPAN-2	検体量	血清　0.4	血清　0.2
6323 5	ヒトパルボウイルスB19DNA	検体量	血清　0.5	血清　1.0
6817 7	アデノウイルスDNA	検体量	部分尿　0.5	部分尿　2
5426 9	単純ヘルペスウイルスDNA	検体量	血液　2 髄液　0.5	血液　5 髄液　1
		容　器	容器：PN5（旧C）	容器：PN7（旧A）
6819 1	水痘・帯状ヘルペスウイルスDNA	検体量	血液　2 髄液　0.5	血液　5 髄液　1
		容　器	容器：PN5（旧C）	容器：PN7（旧A）
5427 6	サイトメガロウイルスDNA	検体量	血液　2 髄液　0.5 部分尿　0.5	血液　5 髄液　1 部分尿　2
		容　器	容器：PN5（旧C）	容器：PN7（旧A）
6313 0	EBウイルスDNA	検体量	血液　2 髄液　0.5	血液　5 髄液　1
		容　器	容器：PN5（旧C）	容器：PN7（旧A）
2333 3	ヒトヘルペスウイルス 7型DNA	検体量	血液　2 髄液　0.5	血液　5 髄液　1
		容　器	容器：PN5（旧C）	容器：PN7（旧A）
6316 1	ヒトヘルペスウイルス 6型DNA	検体量	血液　2 髄液　0.5	血液　5 髄液　1
		容　器	容器：PN5（旧C）	容器：PN7（旧A）
2571 8	エンテロウイルスRNA	検体量	髄液　0.5	髄液　1
6812 1	日本脳炎ウイルスRNA	検体量	髄液　0.5	髄液　1
2332 6	インフルエンザウイルスRNA	検体量	髄液　0.5	髄液　1
6805 7	ムンプスウイルスRNA	検体量	血液　2 髄液　0.5	血液　5 髄液　1
		容　器	容器：PN5（旧C）	容器：PN7（旧A）
6804 0	麻疹ウイルスRNA	検体量	血液　2 髄液　0.5 組織　50 mg	血液　5 髄液　1 組織　250 mg
		容　器	容器：PN5（旧C）	容器：PN7（旧A）
5626 6	HTLV-Ⅰ(ATLV)抗体	検体量	血清　0.5	血清　0.4
0335 4	抗ストレプトリジンーO抗体（ASO）	検体量	血清　0.6	血清　0.5
B219 1	抗アニサキスIgG･A抗体	検体量	血清　0.3	血清　0.2
4784 6	TSHレセプター抗体（定量）	検体量	血清　0.4	血清　0.3
9261 4	抗下垂体抗体1	検体量	血清　0.9	血清　0.5
5075 4	C1q	検体量	血清　0.4	血清　0.3
0174 1	α1アンチトリプシン	検体量	血清　0.4	血清　0.3
0175 9	α1アシドグリコプロテイン	検体量	血清　0.4	血清　0.3

項目コード	検 査 項 目	変更内容	新	現
0176 6	α2-マクログロブリン	検体量	血清　0.4	血清　0.3
0177 3	セルロプラスミン	検体量	血清　0.4	血清　0.3
0178 1	トランスフェリン	検体量	血清　0.5	血清　0.3
0850 7	β2-マイクログロブリン	検体量	血清　0.5	血清　0.3
5182 1	α1-マイクログロブリン	検体量	血清　0.5 部分尿　0.5	血清　0.5 部分尿　1
0210 3	β2-マイクログロブリン	検体量	蓄尿　0.5 部分尿　0.5	蓄尿　1 部分尿　1
0797 6	尿中トランスフェリン	検体量	蓄尿　0.5	蓄尿　1
0799 1	尿中トランスフェリン（クレアチニン換算値）	検体量	部分尿 1	部分尿 2
6823 3	ニューモシスチスカリニ（P. jirovecii)DNA	検体量	肺胞洗浄液　0.5 胸水　0.5	肺胞洗浄液　5 胸水　5
6121 3	抗皮膚抗体	検体量	血清　0.5	血清　0.3
2630 2	LHONミトコンドリア DNA Evaluation	検体量	血液　8	血液　7
		容　器	容器　PN5（旧C） 2本	容器：PN7（旧A）
6131 9	MELASミトコンドリアDNA Evaluation	検体量	筋組織　100 mg 血液　8	筋組織　100 mg 血液　16
		容　器	容器　PN5（旧C） 2本	容器：PN7（旧A）
6132 6	MERRFミトコンドリアDNA Evaluation	検体量	筋組織　100 mg 血液　8	筋組織　100 mg 血液　16
		容　器	容器　PN5（旧C） 2本	容器：PN7（旧A）
6133 3	NARPミトコンドリアDNA Evaluation	検体量	筋組織　100 mg 血液　8	筋組織　100 mg 血液　16
		容　器	容器　PN5（旧C） 2本	容器：PN7（旧A）